

Plate-forme de stockage Flip ●

Augmentez vos m² sans
construction supplémentaire



Capacités de charges au m² adaptées
à votre utilisation

Distances entre poteaux permettant
l'aménagement et la circulation sous
la structure

Structure autoporteuse avec un large
éventail d'équipements possibles

Choix du plancher en aggloméré
brut, sous-face blanche, caillebotis
ou bacs-acier

Coloris standard : Poteaux bleus RAL 5015 ;
solives galvanisées
Une large palette de coloris RAL autorise
une touche de couleur dans vos usines.

Hauteurs :

Multipliez jusqu'à 3 fois la surface au sol
disponible.



La plate-forme épouse les contours des murs pour
transformer les volumes de bâtiments en m² exploitables.
Nos conseils techniques sont à votre disposition pour
concevoir avec vous la plate-forme qui répondra à votre
problématique de gain de place.

AGEPRO Services



Avec SAS de sécurité à l'étage pour la manutention sécurisée des palettes et avec cloison grillagée sous structure
pour définir des zones avec accès réservé.

Possibilités d'aménagements



Aménagement d'un atelier de maintenance sous la structure.



Accès occasionnel à l'étage par échelle crinoline.



Installation d'un bureau sous la structure plate-forme.



Monte-charges et porte automatique intégrés dans la structure.



Structure porteuse équipée d'un bardage pour création d'un studio photo.

Plate-forme de stockage Omega PF04

Multipliez la surface de vos entrepôts rapidement et à moindre coût



Logistique



Un assemblage rapide des solives sur les montants

Différents types de planchers pour répondre aux exigences des usages intensifs et contraintes techniques

Structure porteuse et capacités de charges au m² étudiées pour répondre à vos exigences

Un éventail d'équipements disponibles pour faciliter la manutention des palettes en toute sécurité :

- SAS de sécurité
- Portillon à retour automatique
- Escalier à palier intermédiaire
- Plancher caillebotis pour préserver la luminosité
- Rambarde H. 1100 mm




Parce que chaque m² compte, nous concevons l'implantation adaptée à votre entrepôt

*Les réalisations
sur mesure*



Convoyage suspendu




Sprinklage intégré



Rambarde de sécurité



Portillon à retour automatique



Avec ligne de convoyage intégrée



Structure intégrée à l'ossature du bâtiment



Plate-forme 3 étages avec plancher aggloméré et caillebotis central

Plate-forme de stockage ●●●

Utilisez pleinement la hauteur pour aménager vos surfaces de vente et réserves



Distances entre colonnes adaptables aux aménagements spécifiques

Des offres en planchers et équipements pour satisfaire à vos contraintes


Structure robuste pour installer les bureaux ou réserves à l'étage

Equipée d'une rambarde et un escalier « ERP » pour permettre l'accès à l'étage de vos magasins

Coloris standard :
Montants bleus RAL 5015 ;
Structure galvanisée

Une large palette à disposition pour s'harmoniser aux couleurs de vos enseignes

AGEPRO services



Etudions ensemble LA configuration idéale pour rentabiliser les volumes de vos locaux.

